



ФЕДЕРАЛЬНАЯ СЛУЖБА
ГОСУДАРСТВЕННОЙ СТАТИСТИКИ

О финансовом состоянии организаций Иркутской области



за январь-июль 2022 года



ФЕДЕРАЛЬНАЯ СЛУЖБА
ГОСУДАРСТВЕННОЙ СТАТИСТИКИ

О финансовом состоянии организаций

Иркутской области

за январь-июль 2022 года

- 01 САЛЬДИРОВАННЫЙ ФИНАНСОВЫЙ РЕЗУЛЬТАТ ОРГАНИЗАЦИЙ
- 02 ПРИБЫЛЬ ОРГАНИЗАЦИЙ
- 03 УБЫТОК ОРГАНИЗАЦИЙ
- 04 ФИНАНСОВЫЕ РЕЗУЛЬТАТЫ ДЕЯТЕЛЬНОСТИ ОРГАНИЗАЦИЙ
- 05 ДОЛЯ ОРГАНИЗАЦИЙ, ПОЛУЧИВШИХ ПРИБЫЛЬ (УБЫТОК)
- 06 КРЕДИТОРСКАЯ И ДЕБИТОРСКАЯ ЗАДОЛЖЕННОСТЬ ОРГАНИЗАЦИЙ



САЛЬДИРОВАННЫЙ ФИНАНСОВЫЙ РЕЗУЛЬТАТ

В % К СООТВЕТСТВУЮЩЕМУ ПЕРИОДУ ПРЕДЫДУЩЕГО ГОДА*

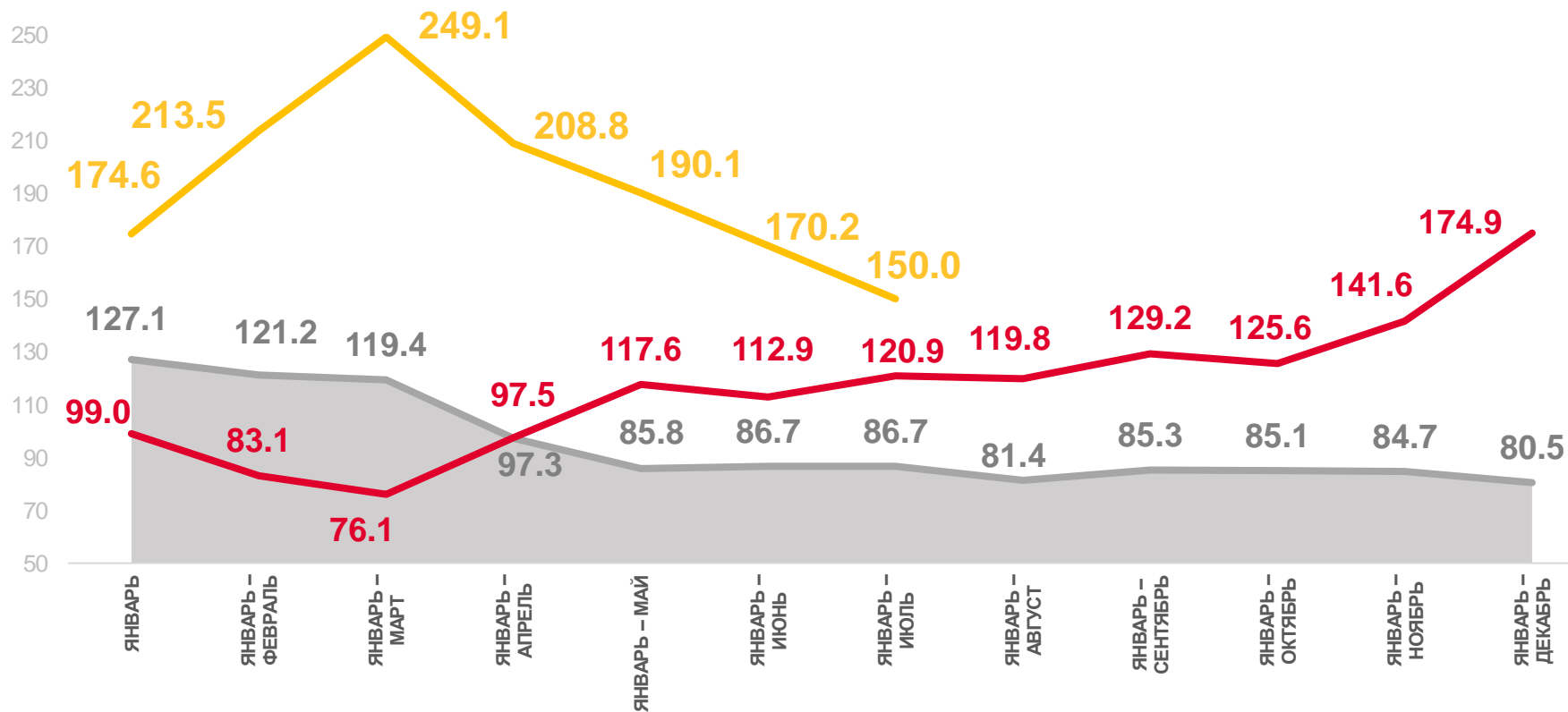
ЯНВАРЬ-ИЮЛЬ 2022 ГОДА

290,2

МЛРД РУБ.

150,0%

К ЯНВАРЮ-ИЮЛЮ 2021 ГОДА



2020 год



2021 год



2022 год

ПРИБЫЛЬ - УБЫТОК = САЛЬДИРОВАННЫЙ ФИНАНСОВЫЙ РЕЗУЛЬТАТ

* по сопоставимому кругу организаций в соответствии с методологией бухгалтерского учета; без субъектов малого предпринимательства, кредитных организаций, государственных (муниципальных) учреждений, не кредитных финансовых организаций

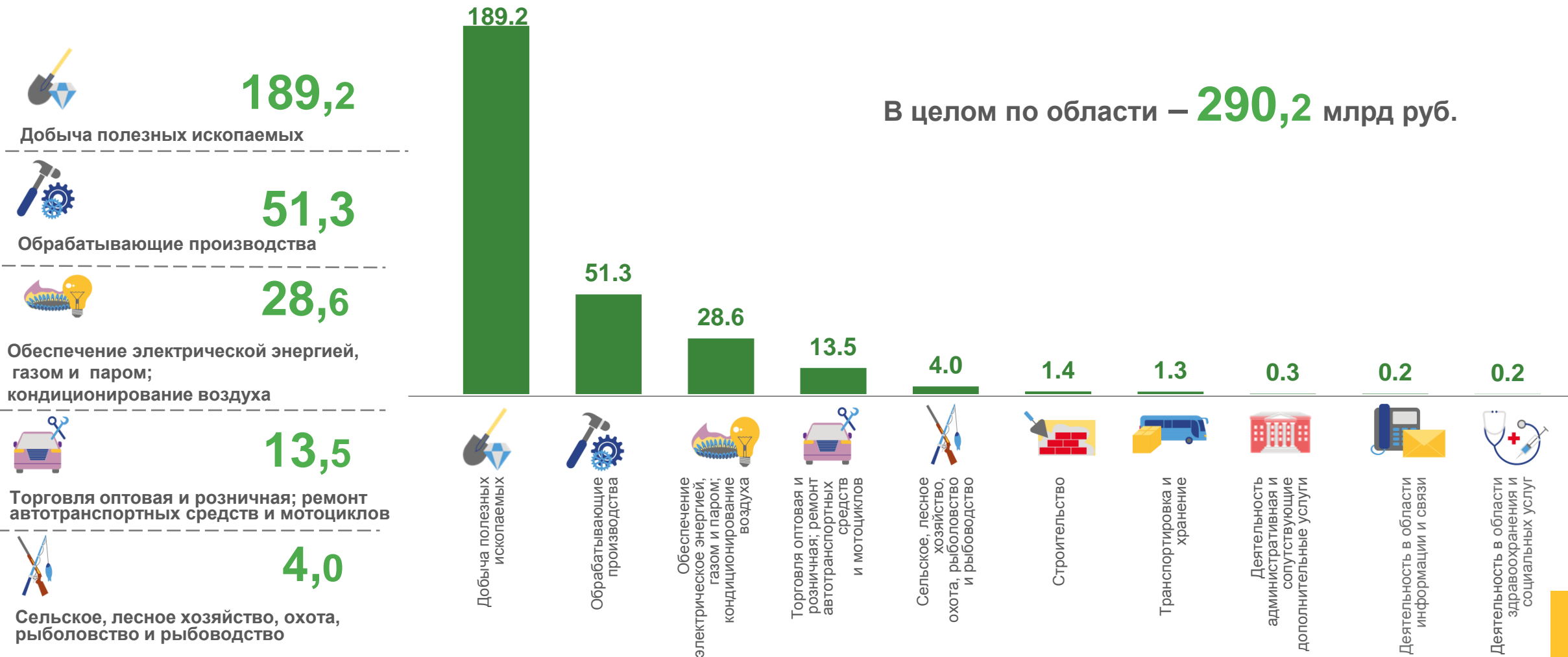




САЛЬДИРОВАННЫЙ ФИНАНСОВЫЙ РЕЗУЛЬТАТ ОРГАНИЗАЦИЙ

ЯНВАРЬ-ИЮЛЬ 2022 г., МЛРД РУБЛЕЙ

В целом по области – **290,2** млрд руб.

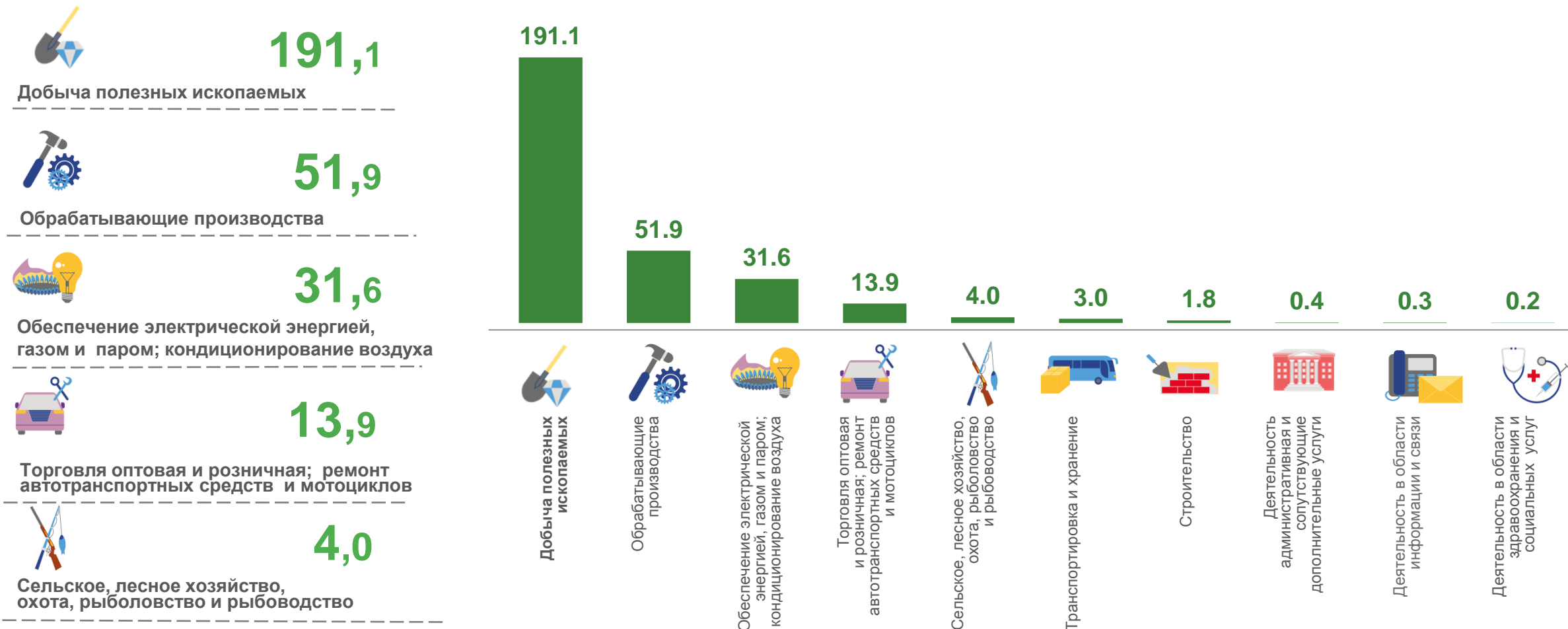




ПРИБЫЛЬ ОРГАНИЗАЦИЙ

ЯНВАРЬ-ИЮЛЬ 2022 г., МЛРД РУБЛЕЙ

В целом по области — **300,8** млрд руб.





УБЫТОК ОРГАНИЗАЦИЙ

ЯНВАРЬ-ИЮЛЬ 2022 г., МЛРД РУБЛЕЙ

В целом по области - **10,6** млрд руб.



3,0
Обеспечение электрической энергией, газом и паром; кондиционирование воздуха



1,9
Добыча полезных ископаемых



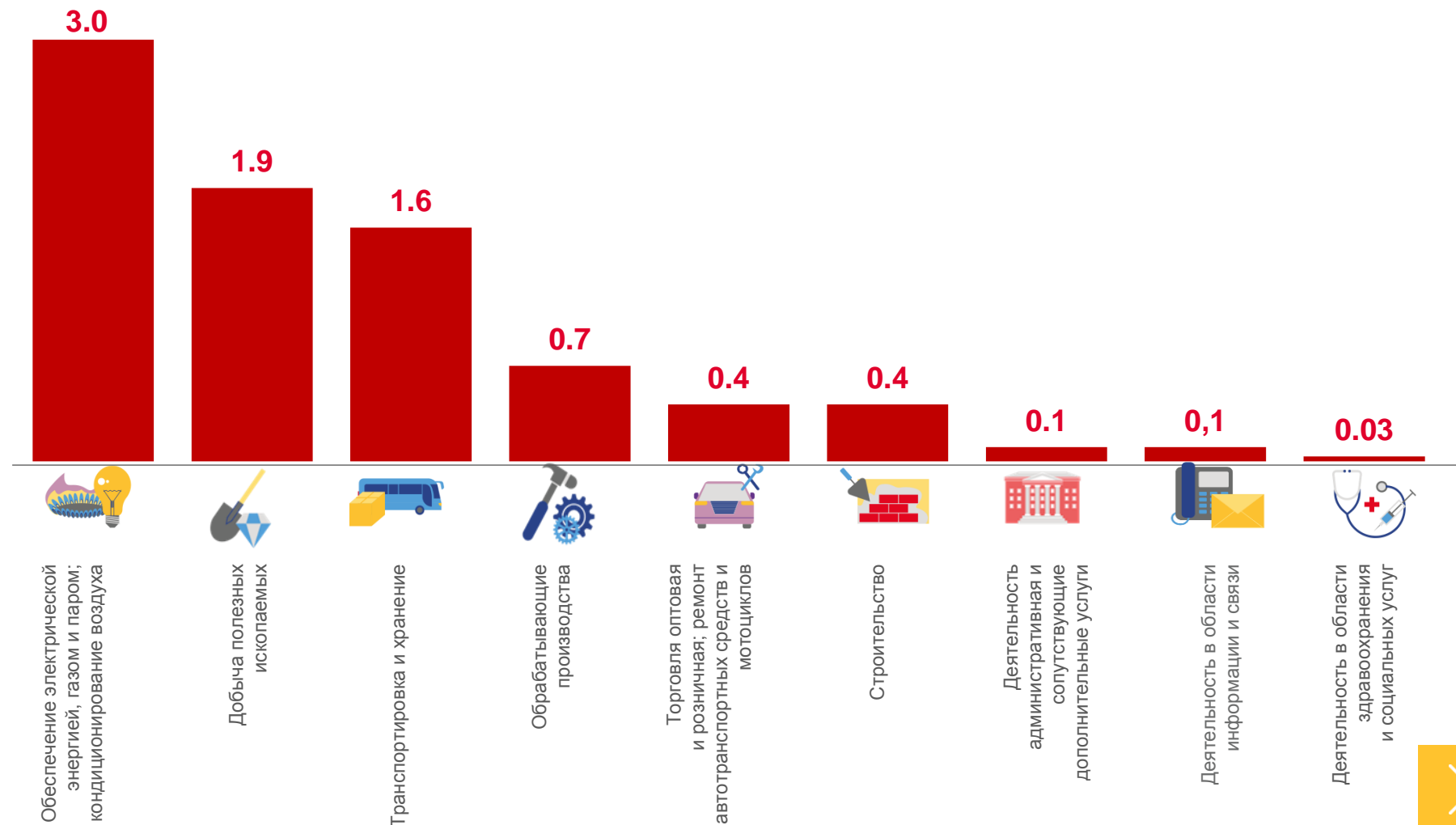
1,6
Транспортировка и хранение



0,7
Обрабатывающие производства



0,4
Торговля оптовая и розничная; ремонт автотранспортных средств и мотоциклов

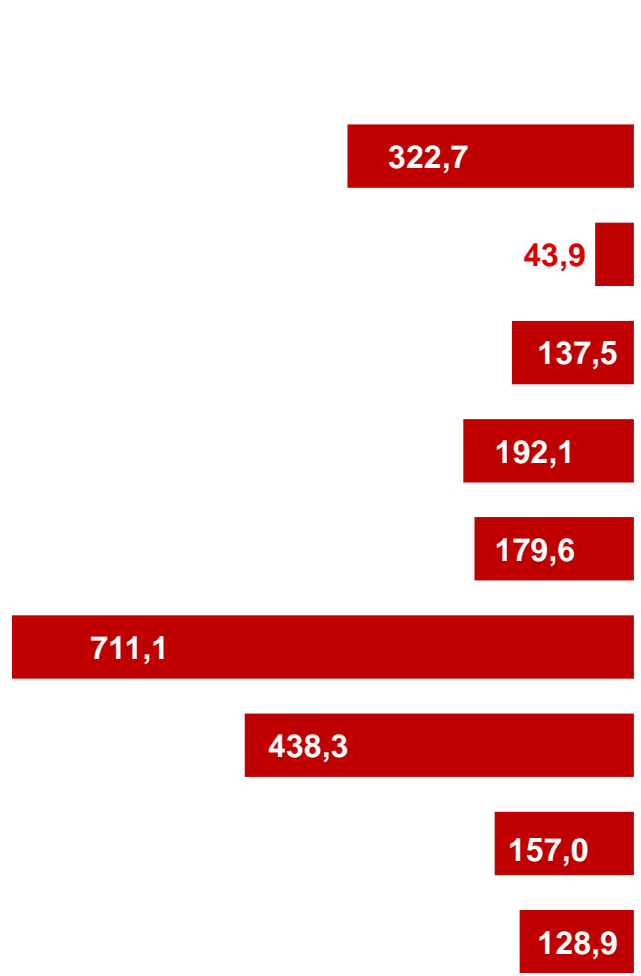




ФИНАНСОВЫЕ РЕЗУЛЬТАТЫ ДЕЯТЕЛЬНОСТИ ОРГАНИЗАЦИЙ

ЯНВАРЬ-ИЮЛЬ 2022 г., В % К СООТВЕТСТВУЮЩЕМУ ПЕРИОДУ ПРЕДЫДУЩЕГО ГОДА

УБЫТОК



Сельское, лесное хозяйство, охота, рыболовство и рыбоводство

91.2

Добыча полезных ископаемых

53.3

Обрабатывающие производства

102.7

Обеспечение электрической энергией, газом и паром; кондиционирование воздуха

26.0

Строительство

152.5

Торговля оптовая и розничная; ремонт автотранспортных средств и мотоциклов

277.1

Транспортировка и хранение

92.4

Деятельность в области информации и связи

185.0

Деятельность административная и сопутствующие дополнительные услуги

173.7

Деятельность в области здравоохранения и социальных услуг

171.7

ПРИВЫЛЬ





ДОЛЯ ПРИБЫЛЬНЫХ ОРГАНИЗАЦИЙ

ЯНВАРЬ-ИЮЛЬ 2022 г., %

В целом по области - **71,9%**



100,0%

Сельское, лесное хозяйство, охота, рыболовство и рыбоводство



94,7%

Деятельность в области здравоохранения и социальных услуг



92,3%

Строительство



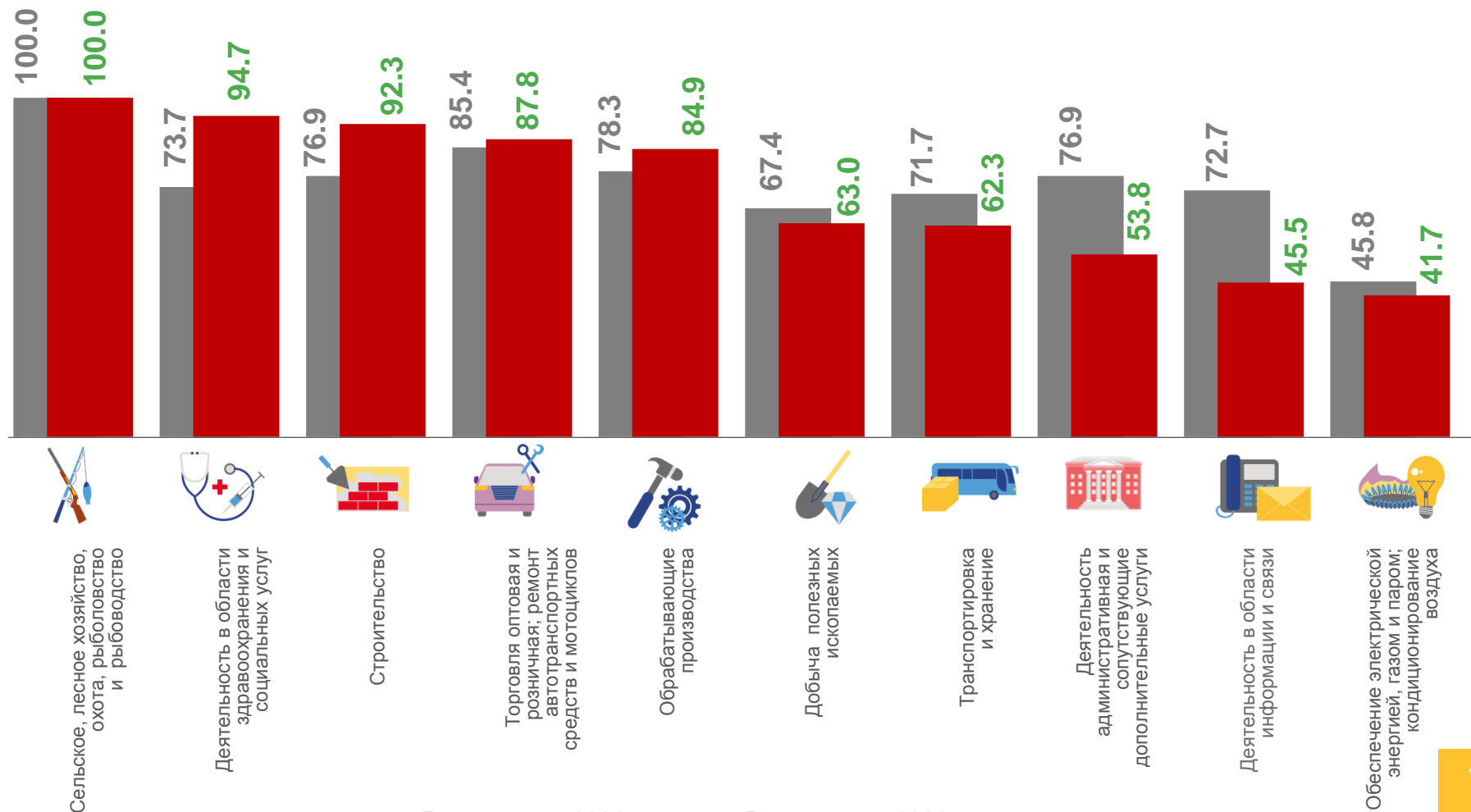
87,8%

Торговля оптовая и розничная; ремонт автотранспортных средств и мотоциклов



84,9%

Обработывающие производства



■ Январь-июль 2021 г.

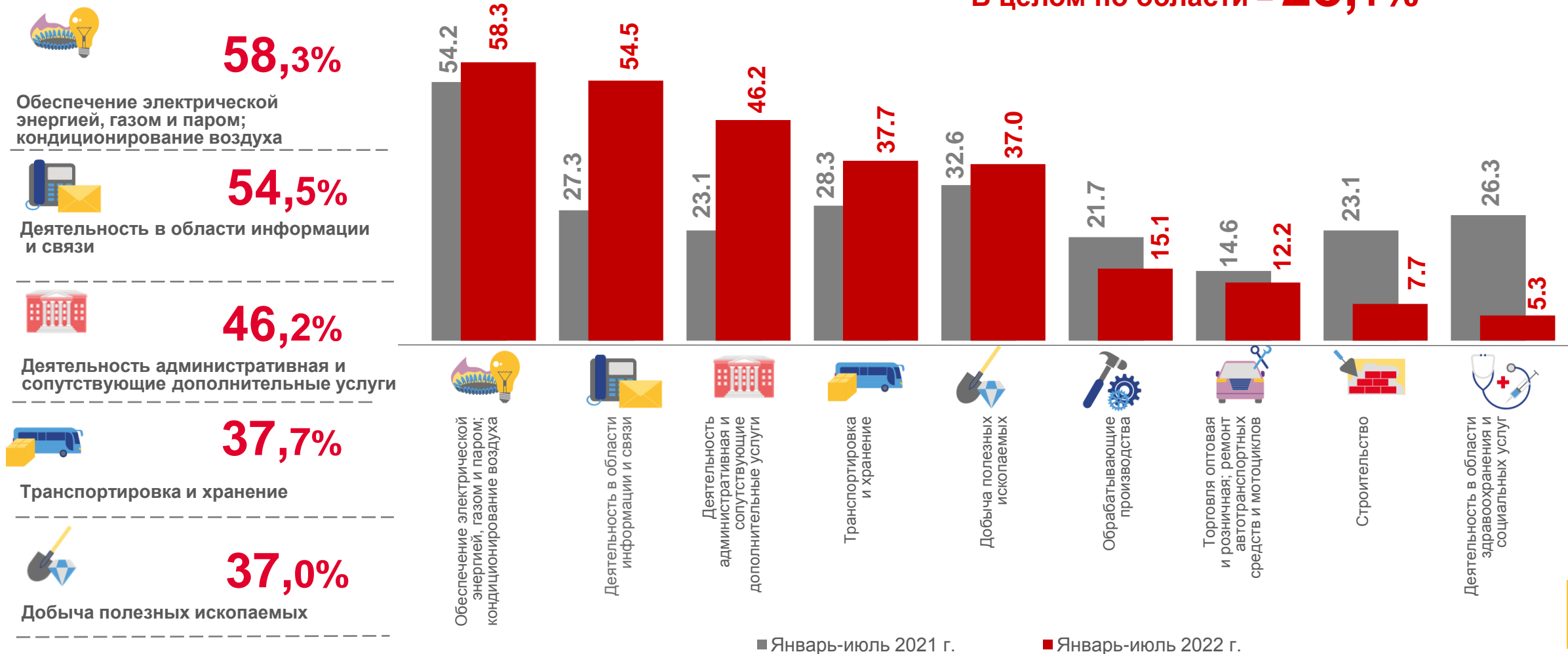
■ Январь-июль 2022 г.



ДОЛЯ УБЫТОЧНЫХ ОРГАНИЗАЦИЙ

ЯНВАРЬ-ИЮЛЬ 2022 г., %

В целом по области – **28,1%**



Обеспечение электрической энергией, газом и паром; кондиционирование воздуха

58,3%



Деятельность в области информации и связи

54,5%



Деятельность административная и сопутствующие дополнительные услуги

46,2%



Транспортировка и хранение

37,7%



Добыча полезных ископаемых

37,0%



Обеспечение электрической энергией, газом и паром; кондиционирование воздуха



Деятельность в области информации и связи



Деятельность административная и сопутствующие дополнительные услуги



Транспортировка и хранение



Добыча полезных ископаемых



Обрабатывающие производства



Торговля оптовая и розничная; ремонт автотранспортных средств и мотоциклов



Строительство



Деятельность в области здравоохранения и социальных услуг

■ Январь-июль 2021 г.

■ Январь-июль 2022 г.





ДОЛЯ ПРОСРОЧЕННОЙ КРЕДИТОРСКОЙ ЗАДОЛЖЕННОСТИ

НА КОНЕЦ МЕСЯЦА; В % К ОБЩЕМУ ОБЪЕМУ ЗАДОЛЖЕННОСТИ

НА КОНЕЦ ИЮЛЯ

2022 ГОДА

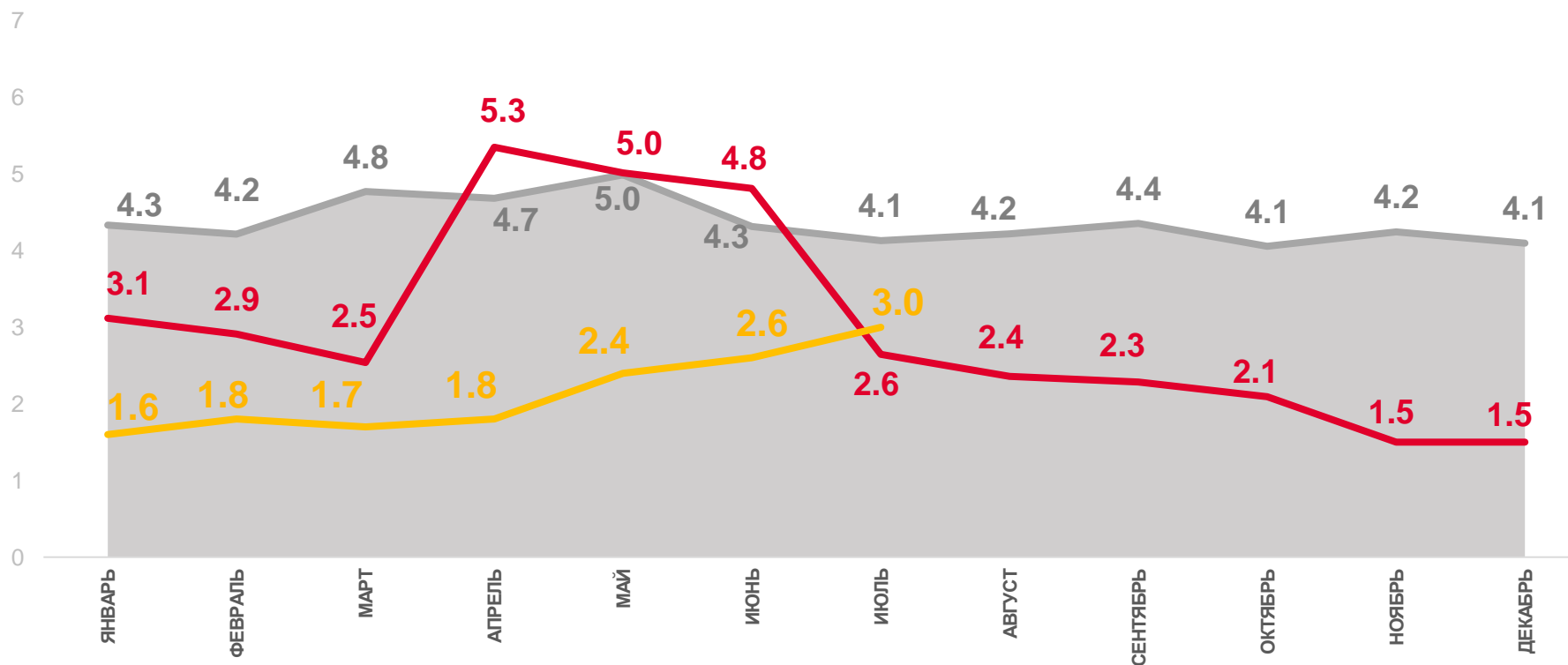
3,0 %

2021 ГОДА

2,6 %

2020 ГОДА

4,1 %



2020 год

2021 год

2022 год





ДОЛЯ ПРОСРОЧЕННОЙ ДЕБИТОРСКОЙ ЗАДОЛЖЕННОСТИ

НА КОНЕЦ МЕСЯЦА; В % К ОБЩЕМУ ОБЪЕМУ ЗАДОЛЖЕННОСТИ

на конец июля

2022 ГОДА

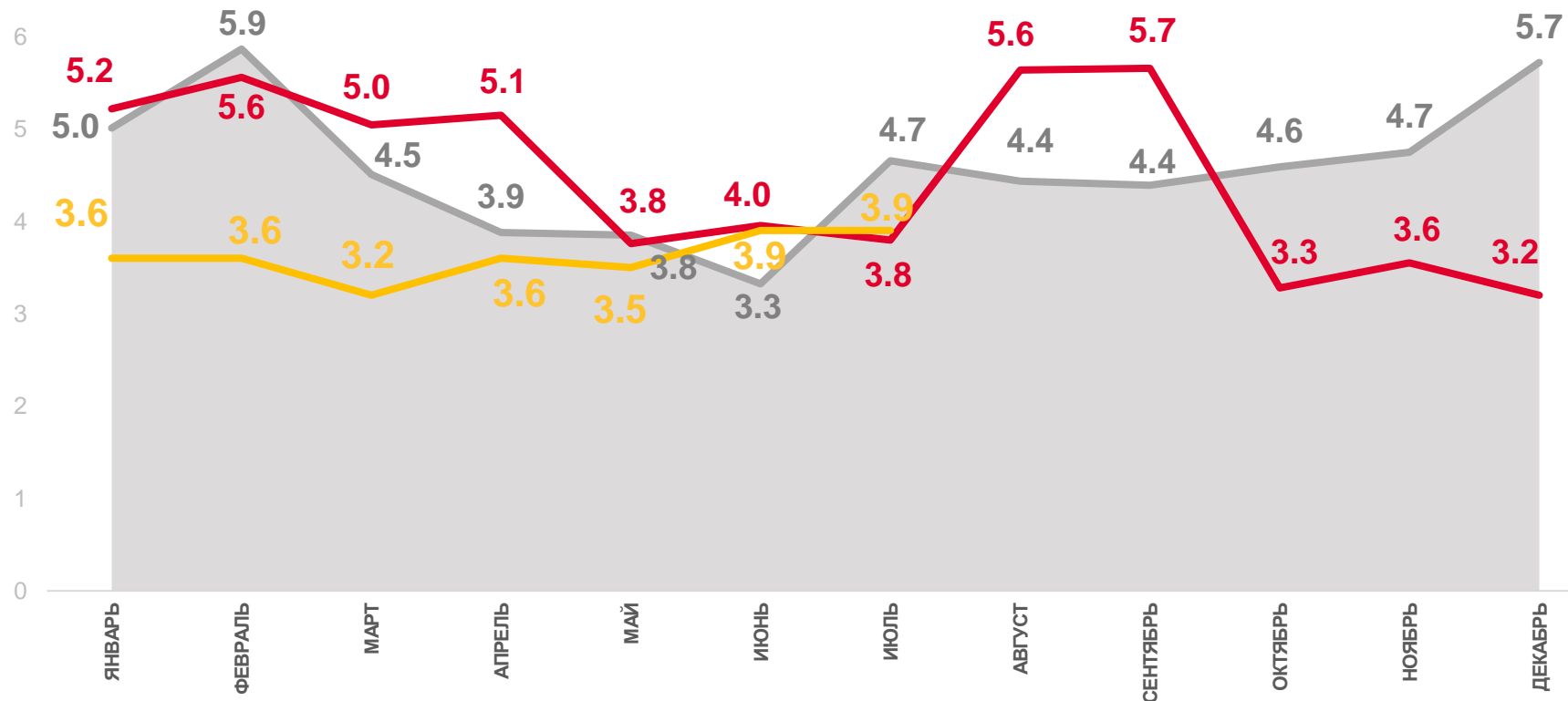
3,9%

2021 ГОДА

3,8%

2020 ГОДА

4,7%



2020 год

2021 год

2022 год





ПРОСРОЧЕННАЯ КРЕДИТОРСКАЯ И ДЕБИТОРСКАЯ ЗАДОЛЖЕННОСТЬ

НА КОНЕЦ ИЮЛЯ 2022 г., В % К ОБЩЕЙ КРЕДИТОРСКОЙ/ДЕБИТОРСКОЙ ЗАДОЛЖЕННОСТИ



КРЕДИТОРСКАЯ ЗАДОЛЖЕННОСТЬ



Сельское, лесное хозяйство, охота, рыболовство и рыбоводство

Добыча полезных ископаемых

Обрабатывающие производства

Обеспечение электрической энергией, газом и паром; кондиционирование воздуха

Строительство

Торговля оптовая и розничная; ремонт автотранспортных средств и мотоциклов

Транспортировка и хранение

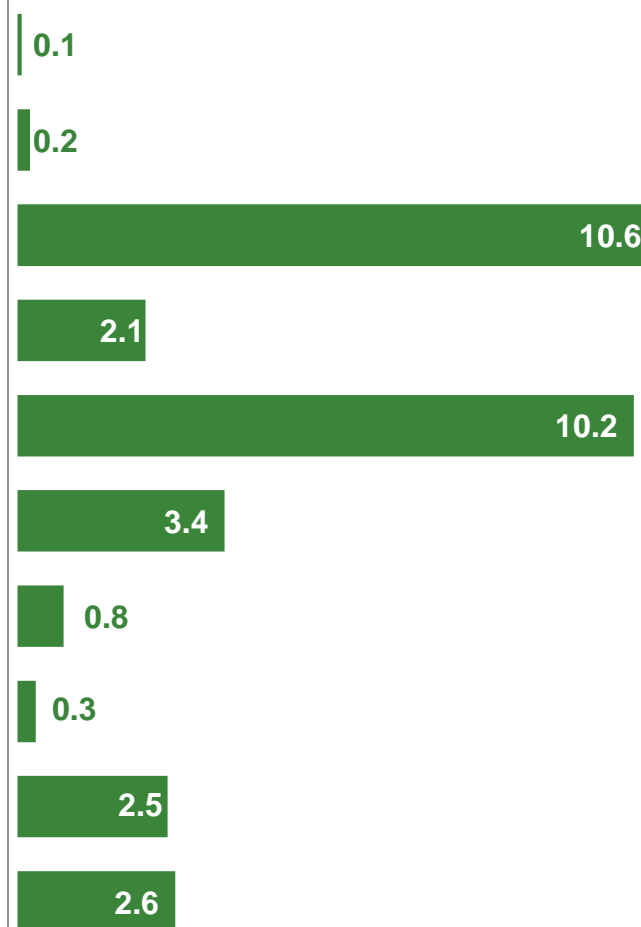
Деятельность в области информации и связи

Деятельность административная и сопутствующие дополнительные услуги

Деятельность в области здравоохранения и социальных услуг



ДЕБИТОРСКАЯ ЗАДОЛЖЕННОСТЬ



0,1

0,2

10,6

2,1

10,2

3,4

0,8

0,3

2,5

2,6

